



Informatik - Überblick an der BSB

(Lernende)

Allgemein

Sie erhalten ein Login von Intranet Sek II, welches für **alle Dienste** der Berufsschule Bülach verwendet wird. Sollten Sie ihr Passwort vergessen, kann dies über Intranet Sek II ebenso wieder für alle Dienste geändert werden.

Für Details zu den einzelnen Diensten und deren Anwendungen kann Ihnen ihre Informatiklehrperson oder die Klassenlehrperson Auskunft geben.

Intranet Sek II

Im Intranet Sek II stehen alle wichtigen, schulinternen Daten zur Verfügung. Sie können den Stundenplan, Ihre Absenzen, wichtige Termine, E-Mails etc. einsehen.

Login

<http://intranet.bsbuelach.ch>

Es kann über beide Zugänge angemeldet werden. Sind sie bereits an einem PC der Berufsschule angemeldet, so wird beim AAI-Login automatisch angemeldet. Ansonsten müssen sie jeweils User-ID und Passwort eingeben. Ebenso ist nach der Anmeldung mit dem AAI-Login auch der Zugang zum Mail ohne zusätzliches Anmelden möglich.

Sollten Sie Ihr Passwort vergessen haben, können sie über diese Web-Site ein neues Passwort für **alle Dienste der BSB** anfordern.

E-Mail

Intranet Sek II stellt auch eine E-Mail Plattform zur Verfügung. Sie erreichen diese, wenn Sie im Intranet angemeldet sind mit einem Klick oben rechts.



Cloud





Ebenso steht im Intranet Sek II eine Cloud zur Verfügung, in welcher Dateien abgelegt werden können. Diese sind auch ausserhalb der Berufsschule zugänglich.



Server-Umgebung

Die Berufsschule Bülach stellt für die Arbeit an der Schule eine Serverumgebung zur Verfügung. Wenn Sie sich an einem Arbeitsplatz der Berufsschule Bülach anmelden, werden Sie automatisch auf den Servern angemeldet. Das Login entspricht Ihrem Intranet Sek II Login und kann auch über diese Plattform wieder zurückgesetzt werden.

Nach dem Anmelden stehen Ihnen folgende Server-Laufwerke zur Verfügung:


Bezeichnung	Beschreibung	Berechtigungen
 Kurse (K:\)	Ablage für Kursinhalte, welche von den Lernenden nicht verändert werden können	Nur Lesen
 Loginname (N:\)	Persönlicher Ordner	Sie persönlich alle Berechtigungen Sonst niemand
 Klasse (S:\)	Klassenordner für jede Klasse	Lesen / Schreiben für alle Klassenmitglieder inkl. Lehrpersonen
 Temp (X:\)	Temporäres Verzeichnis für Datenaustausch über alle Klassen hinweg	Lesen / Schreiben für alle

Office 365

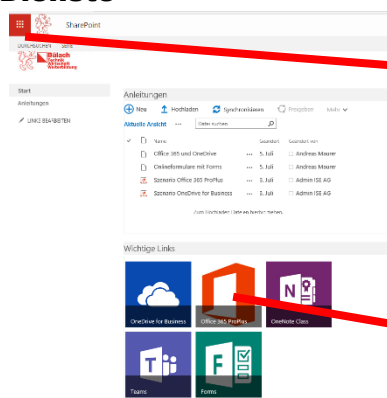
Während Sie an der Berufsschule Bülach sind, steht Ihnen kostenlos Office 365 zur Verfügung. Sie können das Office auf Ihr privates Gerät installieren oder Office Online verwenden.

Login:

<http://office.bsuelach.ch>



Dienste



Hier stehen die Online Programme zur Verfügung.

Über diese Schaltfläche kann Office auf private PCs installiert werden.

